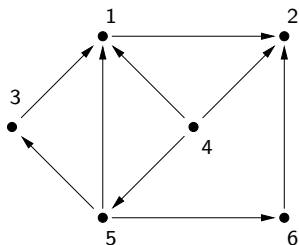
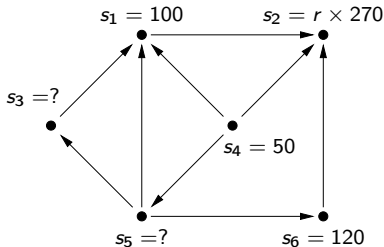


On considère le graphe \mathbb{G} suivant à 6 sommets :



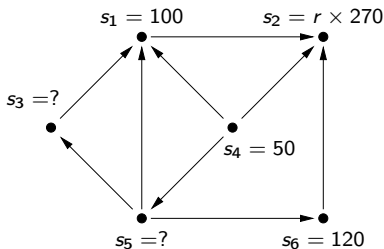
Cela pourrait être par exemple le graphe pour 6 pages web parlant de « valeur propre », avec des liens hypertexte entre les pages (sommets) symbolisés par les flèches (arêtes). On souhaite ordonner ces pages de la « plus importante » à la « moins importante »...

On souhaite classer les sommets du graphe \mathbb{G} :



Pour cela on veut attribuer un score $s_i > 0$ à chaque sommet i avec la règle suivante : (P) pour chaque page i , le score s_i est proportionnel à la somme des scores s_j des pages j qui ont un lien vers la page i . Ici le coefficient de proportionnalité $r > 0$ ne doit pas dépendre la page i considérée.

On souhaite classer les sommets du graphe \mathbb{G} :



Si A est la matrice d'adjacence du graphe \mathbb{G} , et $S = (s_1 \ s_2 \ \cdots \ s_6)$ est la ligne des scores, la règle (P) s'écrit $SA = rS$.

On convient de plus de *normaliser* les scores par proportionnalité, de manière à avoir $s_1 = 100$.

On note $T \rightarrow T'$ si la ligne T' est proportionnelle à T , et $t'_1 = 100$.

On note $T \rightarrow T'$ si la ligne T' est proportionnelle à T , et $t'_1 = 100$.

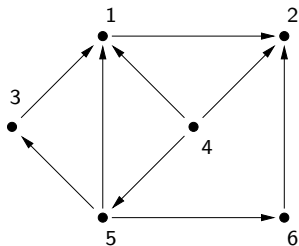
Theorem (Perron-Frobenius)

Soit A une matrice carrée de taille n à coefficients positifs. On suppose que A est primitive. Alors :

- Il existe une unique ligne $S = (s_1 \ s_2 \ \dots \ s_n)$ telle que $s_1 = 100$, $s_i > 0$ pour tout i , et $SA = rS$ pour un certain réel r .
- De plus r est alors la plus grande valeur propre de A .
- Enfin, si T est une ligne quelconque, et $TA^k \rightarrow T_k$, alors T_k converge vers S lorsque k tend vers l'infini.

Ce théorème montre qu'il est possible de trouver des scores qui vérifient la propriété (P) recherchée, et donne un moyen d'en calculer des valeurs approchées, en utilisant les puissances de la matrice A .

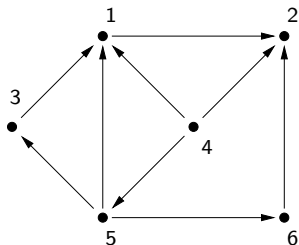
On considère le graphe \mathbb{G} suivant à 6 sommets :



Sa matrice d'adjacence n'est *pas* primitive, ni même irréductible :

$$A = \begin{pmatrix} 0 & 1 & 0 & 0 & 0 & 0 \\ 0 & 0 & 0 & 0 & 0 & 0 \\ 1 & 0 & 0 & 0 & 0 & 0 \\ 1 & 1 & 0 & 0 & 1 & 0 \\ 1 & 0 & 1 & 0 & 0 & 1 \\ 0 & 1 & 0 & 0 & 0 & 0 \end{pmatrix}.$$

On considère le graphe \mathbb{G} suivant à 6 sommets :

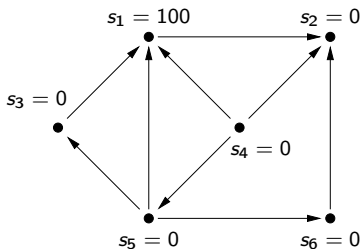


On la perturbe pour la rendre primitive :

$$B = \begin{pmatrix} 0.1 & 1 & 0.1 & 0.1 & 0.1 & 0.1 \\ 0.1 & 0.1 & 0.1 & 0.1 & 0.1 & 0.1 \\ 1 & 0.1 & 0.1 & 0.1 & 0.1 & 0.1 \\ 1 & 1 & 0.1 & 0.1 & 1 & 0.1 \\ 1 & 0.1 & 1 & 0.1 & 0.1 & 1 \\ 0.1 & 1 & 0.1 & 0.1 & 0.1 & 0.1 \end{pmatrix}.$$

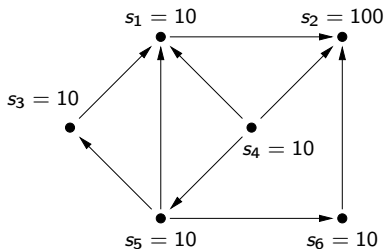
Maintenant on calcule les scores par itérations.
On commence avec les scores suivants :

$$T_0 = (100 \ 0 \ 0 \ 0 \ 0 \ 0)$$



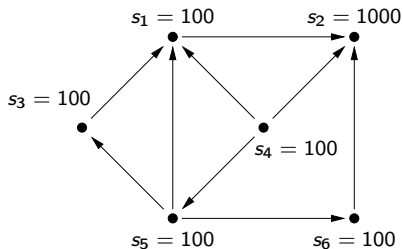
Maintenant on calcule les scores par itérations.
On multiplie par la matrice B :

$$T_0 B = (10 \quad 100 \quad 10 \quad 10 \quad 10 \quad 10)$$



Maintenant on calcule les scores par itérations.
Puis on normalise par le premier score :

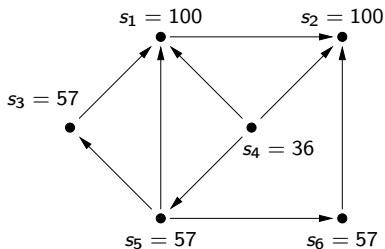
$$T_0 B \rightarrow T_1 = (100 \quad 1000 \quad 100 \quad 100 \quad 100 \quad 100)$$



Maintenant on calcule les scores par itérations.

On recommence :

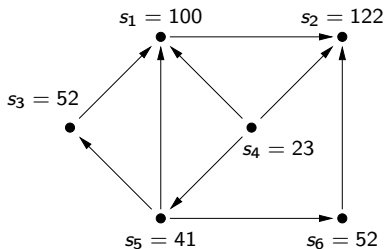
$$T_0 B^2 \rightarrow T_2 = (100 \quad 100 \quad 57 \quad 36 \quad 57 \quad 57)$$



Maintenant on calcule les scores par itérations.

On recommence :

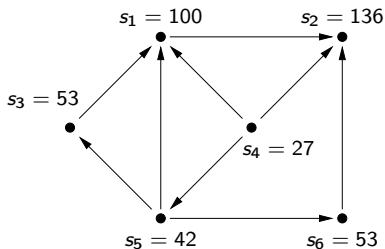
$$T_0 B^3 \rightarrow T_3 = (100 \quad 122 \quad 52 \quad 23 \quad 41 \quad 52)$$



Maintenant on calcule les scores par itérations.

On recommence :

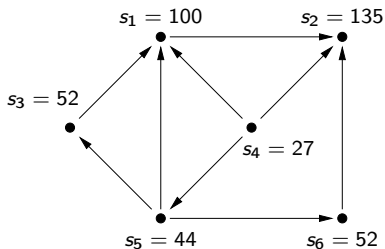
$$T_0 B^4 \rightarrow T_4 = (100 \quad 136 \quad 53 \quad 27 \quad 42 \quad 53)$$



Maintenant on calcule les scores par itérations.

On recommence :

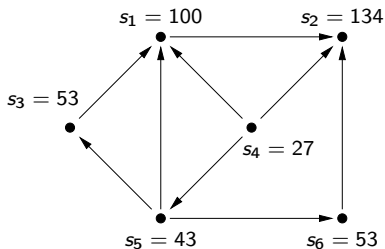
$$T_0 B^5 \rightarrow T_5 = (100 \quad 135 \quad 52 \quad 27 \quad 44 \quad 52)$$



Maintenant on calcule les scores par itérations.

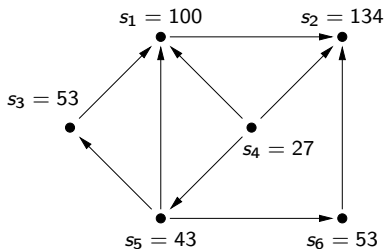
On recommence :

$$T_0 B^6 \rightarrow T_6 = (100 \quad 134 \quad 53 \quad 27 \quad 43 \quad 53)$$



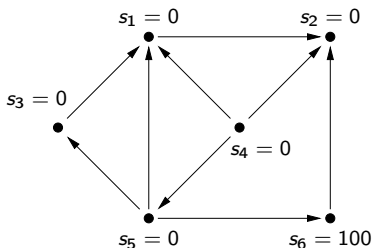
Maintenant on calcule les scores par itérations.
Les scores n'évoluent plus !

$$T_7 = T_8 = T_9 = \dots = S = (100 \quad 134 \quad 53 \quad 27 \quad 43 \quad 53)$$



Maintenant on calcule les scores par itérations.
Et si on commençait avec d'autres scores ?

$$U_0 = (0 \ 0 \ 0 \ 0 \ 0 \ 100)$$

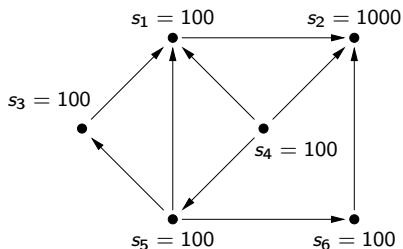


$$S = (100 \ 134 \ 53 \ 27 \ 43 \ 53)$$

Maintenant on calcule les scores par itérations.

On recommence :

$$U_0 B \rightarrow U_1 = (100 \quad 1000 \quad 100 \quad 100 \quad 100 \quad 100)$$

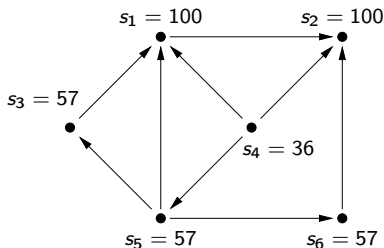


$$S = (100 \quad 134 \quad 53 \quad 27 \quad 43 \quad 53)$$

Maintenant on calcule les scores par itérations.

On recommence :

$$U_0 B^2 \rightarrow U_2 = (100 \quad 100 \quad 57 \quad 36 \quad 57 \quad 57)$$

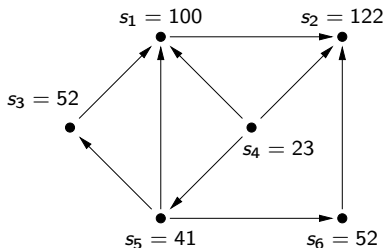


$$S = (100 \quad 134 \quad 53 \quad 27 \quad 43 \quad 53)$$

Maintenant on calcule les scores par itérations.

On recommence :

$$U_0 B^3 \rightarrow U_3 = (100 \quad 122 \quad 52 \quad 23 \quad 41 \quad 52)$$

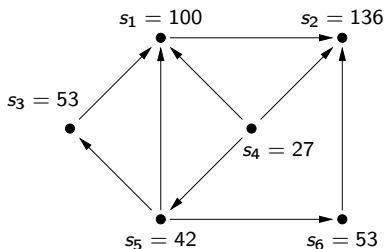


$$S = (100 \quad 134 \quad 53 \quad 27 \quad 43 \quad 53)$$

Maintenant on calcule les scores par itérations.

On recommence :

$$U_0 B^4 \rightarrow U_4 = (100 \quad 136 \quad 53 \quad 27 \quad 42 \quad 53)$$

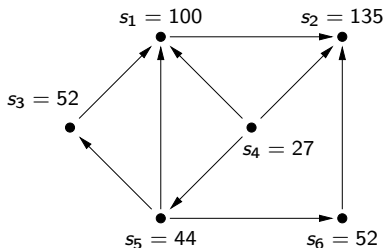


$$S = (100 \quad 134 \quad 53 \quad 27 \quad 43 \quad 53)$$

Maintenant on calcule les scores par itérations.

On recommence :

$$U_0 B^5 \rightarrow U_5 = (100 \quad 135 \quad 52 \quad 27 \quad 44 \quad 52)$$

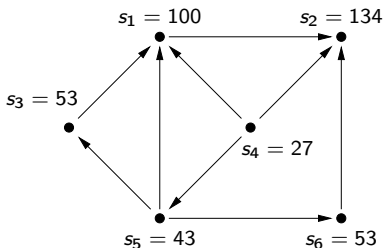


$$S = (100 \quad 134 \quad 53 \quad 27 \quad 43 \quad 53)$$

Maintenant on calcule les scores par itérations.

On recommence :

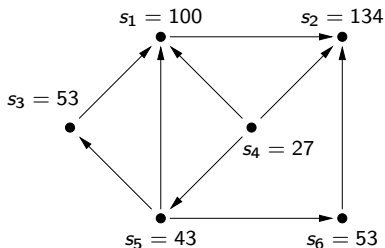
$$U_0 B^6 \rightarrow U_6 = (100 \quad 134 \quad 53 \quad 27 \quad 43 \quad 53)$$



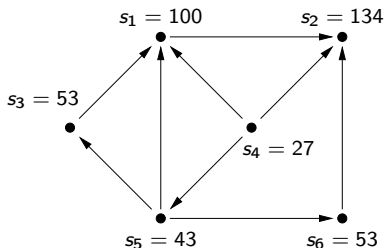
$$S = (100 \quad 134 \quad 53 \quad 27 \quad 43 \quad 53)$$

Maintenant on calcule les scores par itérations.
Les scores n'évoluent plus! et on retrouve S .

$$U_7 = U_8 = U_9 = \dots = (100 \quad 134 \quad 53 \quad 27 \quad 43 \quad 53)$$

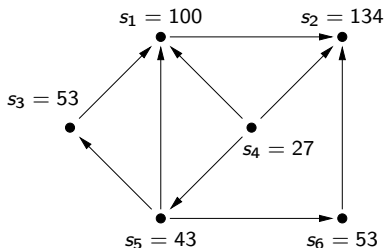


$$S = (100 \quad 134 \quad 53 \quad 27 \quad 43 \quad 53)$$



Classement final :

- ① score 134 : page 2
- ② score 100 : page 1
- ③ score 53 : pages 3 et 6
- ④ score 43 : page 5
- ⑤ score 27 : page 4



Ce classement semble justifié « sur le dessin ».

La méthode marcherait encore avec un graphe à ~ 8300000 sommets...

(Recherche Google : « valeur propre », 3 avril 2018)

Il faut être capable de calculer efficacement $T_0 B^k$ pour k élevé...